




ENTIDADE		BALANÇETE ANALITICO DO PLANO DA GERAL						DATA	ANO	PAGINA
M.V.N.FOZ COA		PERIODO :	Janeiro	A Apuramento	a		2023/04/10	2022	1	
COD. CONTA	DESIGNAÇÃO	ANTERIOR		DO PERIODO		ACUMULADO		SALDO		
		DEBITO	CREDITO	DEBITO	CREDITO	DEBITO	CREDITO	DEVEDOR	CREADOR	
1	MEIOS FINANCEIROS LIQUIDOS	4.911.282,66		28.785.596,72	28.787.579,85	33.696.879,38	28.787.579,85	4.909.299,53		
11	Caixa	6.195,90		16.021.218,39	16.026.449,99	16.027.414,29	16.026.449,99	964,30		
11.1	Caixa A	6.195,90		16.021.218,39	16.026.449,99	16.027.414,29	16.026.449,99	964,30		
12	Depósitos à ordem	4.905.086,76		12.764.378,33	12.761.129,86	17.669.465,09	12.761.129,86	4.908.335,23		
12.2	Depósitos bancários	4.905.086,76		12.764.378,33	12.761.129,86	17.669.465,09	12.761.129,86	4.908.335,23		
12.2.1	Caixa Geral de Depositos	4.877.164,99		12.764.079,63	12.760.618,16	17.641.244,62	12.760.618,16	4.880.626,46		
12.2.1.1	PT500035	4.877.164,99		12.764.079,63	12.760.618,16	17.641.244,62	12.760.618,16	4.880.626,46		
12.2.2	Caixa de Crédito Agricola Mutuo			143,00	143,00	143,00	143,00			
12.2.2.1	0045/40011387205			143,00	143,00	143,00	143,00			
12.2.3	Novo Banco			155,70	155,70	155,70	155,70			
12.2.3.1	3060/0235/0007			155,70	155,70	155,70	155,70			
12.2.4	Millennium BCP	27.921,77			213,00	27.921,77	213,00	27.708,77		
12.2.4.1	0033/50014970348	27.921,77			213,00	27.921,77	213,00	27.708,77		
2	CONTAS A RECEBER E A PAGAR	1.094.851,25	1.986.474,73	30.008.889,77	30.152.429,87	31.103.741,02	32.138.904,60		1.035.163,58	
20	Devedores e credores por transferências, subsídios e empréstimos bonificados	927.649,80		9.799.424,50	9.900.224,50	10.727.074,30	9.900.224,50	826.849,80		
20.1	Devedores por transferências e subsídios não reembolsáveis obtidos	927.649,80		9.799.424,50	9.900.224,50	10.727.074,30	9.900.224,50	826.849,80		
20.1.1	Estado			7.261.799,82	7.261.799,82	7.261.799,82	7.261.799,82			
20.1.1.2	Participação nos Impostos do Estado			7.261.799,82	7.261.799,82	7.261.799,82	7.261.799,82			
20.1.1.2.4	Artigo 35.º, n.º 3 da Lei n.º 73/2013			334.620,00	334.620,00	334.620,00	334.620,00			
20.1.1.2.9	Outras Participações nos Impostos do Estado			6.927.179,82	6.927.179,82	6.927.179,82	6.927.179,82			
20.1.4	Fundos Comunitários	927.649,80		2.537.624,68	2.638.424,68	3.465.274,48	2.638.424,68	826.849,80		
20.1.4.1	FEDER	927.649,80		2.537.624,68	2.638.424,68	3.465.274,48	2.638.424,68	826.849,80		
20.1.4.1.2	TRANSFERÊNCIAS DO EXTERIOR	927.649,80		2.537.624,68	2.638.424,68	3.465.274,48	2.638.424,68	826.849,80		
21	Cientes, contribuintes e utentes	71.183,53	10.385,64	2.482.964,05	2.451.923,61	2.554.147,58	2.462.309,25	91.838,33		
21.1	Cientes c/c			4.384,09	4.384,09	4.384,09	4.384,09			
21.1.1	Realizável até 12 meses			4.384,09	4.384,09	4.384,09	4.384,09			
21.3	Contribuintes			1.071.796,46	1.071.796,46	1.071.796,46	1.071.796,46			
21.3.1	Impostos diretos			1.066.511,00	1.066.511,00	1.066.511,00	1.066.511,00			
21.3.1.1	Realizável até 12 meses			1.066.511,00	1.066.511,00	1.066.511,00	1.066.511,00			
21.3.2	Impostos indiretos			3.167,23	3.167,23	3.167,23	3.167,23			
21.3.2.1	Realizável até 12 meses			3.167,23	3.167,23	3.167,23	3.167,23			
21.3.2.1.2	Loteamento e Obras			3.067,23	3.067,23	3.067,23	3.067,23			
21.3.2.1.9	Outros Impostos Indiretos			100,00	100,00	100,00	100,00			
21.3.4	Juros, multas e outras penalidades			2.118,23	2.118,23	2.118,23	2.118,23			
21.3.4.1	Realizável até 12 meses			2.118,23	2.118,23	2.118,23	2.118,23			
21.4	Utentes	60.797,89		1.405.933,23	1.374.892,79	1.466.731,12	1.374.892,79	91.838,33		
21.4.1	Taxas	60.797,89		1.405.933,23	1.374.892,79	1.466.731,12	1.374.892,79	91.838,33		
21.4.1.1	Realizável até 12 meses	60.797,89		1.405.933,23	1.374.892,79	1.466.731,12	1.374.892,79	91.838,33		
21.4.1.1.1	Água	60.580,15		631.260,47	630.910,70	691.840,62	630.910,70	60.929,92		
21.4.1.1.2	Mercados e Feiras			9.485,81	9.485,81	9.485,81	9.485,81			
21.4.1.1.3	Cemitérios			9.530,00	9.530,00	9.530,00	9.530,00			
21.4.1.1.4	Rendas, Alugueros e Habitação			537.852,92	537.852,92	537.852,92	537.852,92			
21.4.1.1.5	Bens duradouros			156,00	156,00	156,00	156,00			
21.4.1.1.6	Loteamentos e Obras			13.642,63	13.642,63	13.642,63	13.642,63			
21.4.1.1.7	Ocupação de Via Pública			5.308,54	5.308,54	5.308,54	5.308,54			
21.4.1.1.9	Outras	217,74		198.696,86	168.006,19	198.914,60	168.006,19	30.908,41		
21.5	Cientes, contribuintes e utentes de cobrança duvidosa	10.385,64		850,27	32,45	11.235,91	32,45	11.203,46		
21.5.1	Cientes	10.385,64		850,27	32,45	11.235,91	32,45	11.203,46		
21.5.1.1	Cientes - Cobrança em atraso	10.385,64		850,27	32,45	11.235,91	32,45	11.203,46		
21.5.1.1.2	Conta Agregada	10.385,64		850,27	32,45	11.235,91	32,45	11.203,46		
21.9	Perdas por imparidade acumuladas		10.385,64		817,82		11.203,46		11.203,46	
21.9.1	Cientes		10.385,64		817,82		11.203,46		11.203,46	
21.9.1.1	Realizável até 12 meses		10.385,64		817,82		11.203,46		11.203,46	
22	Fornecedores		48.174,20	9.600.467,58	9.599.623,86	9.600.467,58	9.647.798,06		47.330,48	
	A TRANSPORTAR ...	5.910.115,99	10.385,64	41.067.985,27	41.139.727,96	46.978.101,26	41.150.113,60	5.827.987,66		

ENTIDADE		BALANÇETE ANALITICO DO PLANO DA GERAL						DATA	ANO	PAGINA
M.V.N.FOZ COA		PERIODO : Janeiro A Apuramento				a		2023/04/10	2022	2
COD. CONTA	DESIGNAÇÃO	ANTERIOR		DO PERIODO		ACUMULADO		SALDO		
		DEBITO	CREDITO	DEBITO	CREDITO	DEBITO	CREDITO	DEVEDOR	CREDOR	
	TRANSPORTE ...	5.910.115,99	10.385,64	41.067.985,27	41.139.727,96	46.978.101,26	41.150.113,60	5.827.987,66		
22.1	Fornecedores c/c			5.992.160,12	5.992.160,12	5.992.160,12	5.992.160,12			
22.1.1	Exigível até 12 meses			5.992.160,12	5.992.160,12	5.992.160,12	5.992.160,12			
22.5	Fornecedores - faturas em receção e conferência		48.174,20	3.326.375,56	3.325.531,84	3.326.375,56	3.373.706,04		47.330,48	
22.6	Fornecedores - sociedades de factoring			281.931,90	281.931,90	281.931,90	281.931,90			
22.6.1	Exigível até 12 meses			281.931,90	281.931,90	281.931,90	281.931,90			
23	Pessoal			2.051.816,22	2.051.816,22	2.051.816,22	2.051.816,22			
23.1	Remunerações a pagar			2.051.816,22	2.051.816,22	2.051.816,22	2.051.816,22			
23.1.0	Aos titulares dos órgãos de soberania e membros dos órgãos regionais e autárquicos			85.889,28	85.889,28	85.889,28	85.889,28			
23.1.2	Ao pessoal			1.965.926,94	1.965.926,94	1.965.926,94	1.965.926,94			
23.1.2.1	Remunerações ao Pessoal em Qualquer Outra Situação			32.773,38	32.773,38	32.773,38	32.773,38			
23.1.2.2	Remuneração do Pessoal dos Quadros			1.442.916,81	1.442.916,81	1.442.916,81	1.442.916,81			
23.1.2.4	Remunerações a Pagar aos membros da Assembleia			12.814,32	12.814,32	12.814,32	12.814,32			
23.1.2.5	Remunerações a Pagar ao Pessoal - Agrupamento			477.422,43	477.422,43	477.422,43	477.422,43			
24	Estado e outros entes públicos		77.662,46	1.557.427,22	1.551.417,01	1.557.427,22	1.629.079,47		71.652,25	
24.2	Retenção de impostos sobre rendimentos		17.721,00	249.213,62	249.808,91	249.213,62	267.529,91		18.316,29	
24.2.1	De trabalho dependente		17.721,00	235.433,00	234.946,00	235.433,00	252.667,00		17.234,00	
24.2.2	De trabalho independente			11.573,03	12.454,63	11.573,03	12.454,63		881,60	
24.2.4	Prediais			2.207,59	2.408,28	2.207,59	2.408,28		200,69	
24.3	Imposto sobre o valor acrescentado (IVA)		217,53	395.818,86	388.942,03	395.818,86	389.159,56	6.659,30		
24.3.2	IVA dedutível			82.504,78	82.504,78	82.504,78	82.504,78			
24.3.2.2	Imobilizado			10.955,08	10.955,08	10.955,08	10.955,08			
24.3.2.2.1	Dedutível - Imobilizado - Tx Reduzida			2.557,08	2.557,08	2.557,08	2.557,08			
24.3.2.2.3	Dedutível - Imobilizado - Tx Normal			8.398,00	8.398,00	8.398,00	8.398,00			
24.3.2.3	Outros Bens e Serviços			71.549,70	71.549,70	71.549,70	71.549,70			
24.3.2.3.1	Dedutível - OBS - Tx Reduzida			31.161,78	31.161,78	31.161,78	31.161,78			
24.3.2.3.2	Dedutível - OBS - Tx Intermédia			3.807,97	3.807,97	3.807,97	3.807,97			
24.3.2.3.3	Dedutível - OBS - Tx Normal			36.579,95	36.579,95	36.579,95	36.579,95			
24.3.3	IVA liquidado			79.780,41	79.780,41	79.780,41	79.780,41			
24.3.3.1	Operações Gerais			78.779,56	78.779,56	78.779,56	78.779,56			
24.3.3.1.1	Liquidado - OG - Tx Reduzida			56.722,10	56.722,10	56.722,10	56.722,10			
24.3.3.1.2	Liquidado - OG - Tx Intermédia			106,77	106,77	106,77	106,77			
24.3.3.1.3	Liquidado - OG - Tx Normal			21.950,69	21.950,69	21.950,69	21.950,69			
24.3.3.2	Imobilizado			1.000,85	1.000,85	1.000,85	1.000,85			
24.3.3.2.3	liquidado - Imobilizado Tx Normal			1.000,85	1.000,85	1.000,85	1.000,85			
24.3.4	IVA regularizações			4.108,38	4.108,38	4.108,38	4.108,38			
24.3.4.1	A favor da entidade			4.108,38	4.108,38	4.108,38	4.108,38			
24.3.4.1.3	Outros Bens e Serviços			4.108,38	4.108,38	4.108,38	4.108,38			
24.3.4.1.3.1	Reg.a favor Entidade - OBS - Tx Reduzida			1.174,33	1.174,33	1.174,33	1.174,33			
24.3.4.1.3.3	Reg.a favor Entidade - OBS - Tx Normal			2.934,05	2.934,05	2.934,05	2.934,05			
24.3.5	IVA apuramento			154.494,00	154.494,00	154.494,00	154.494,00			
24.3.6	IVA a pagar		217,53	217,53		217,53	217,53			
24.3.7	IVA a recuperar			74.713,76	68.054,46	74.713,76	68.054,46	6.659,30		
24.4	Outros impostos		13,50	1.708,56	1.736,90	1.708,56	1.750,40		41,84	
24.4.9	Outros		13,50	1.708,56	1.736,90	1.708,56	1.750,40		41,84	
24.4.9.1	Taxa pela emissão de certificado de registo			45,08	81,63	45,08	81,63		36,55	
	A TRANSPORTAR ...	5.910.115,99	76.498,37	53.365.346,63	53.430.000,61	59.275.462,62	53.506.498,98	5.768.963,64		

*Arquiteta*  
*...*  
*...*

ENTIDADE		BALANÇETE ANALITICO DO PLANO DA GERAL						DATA	ANO	PAGINA
M.V.N.FOZ COA		PERIODO : Janeiro A Apuramento				a		2023/04/10	2022	3
COD. CONTA	DESIGNAÇÃO	ANTERIOR		DO PERIODO		ACUMULADO		SALDO		
		DEBITO	CREDITO	DEBITO	CREDITO	DEBITO	CREDITO	DEVEDOR	CREADOR	
	TRANSPORTE ...	5.910.115,99	76.498,37	53.365.346,63	53.430.000,61	59.275.462,62	53.506.498,98	5.768.963,64		
24.4.9.2	IMP - Instituto da Mobilidade e dos Transportes, I.P		13,50	1.606,50	1.593,00	1.606,50	1.606,50			
24.4.9.3	AMA - Agência para a Modernização Administrativa			56,98	62,27	56,98	62,27		5,29	
24.5	Contribuições para sistemas de proteção social e subsistemas de saúde		59.401,21	910.191,18	910.281,17	910.191,18	969.682,38		59.491,20	
24.5.1	Sistemas de proteção social		59.401,21	830.532,11	830.622,10	830.532,11	890.023,31		59.491,20	
24.5.1.1	Parte do trabalhador		18.767,30	262.711,99	262.733,31	262.711,99	281.500,61		18.788,62	
24.5.1.1.1	Caixa Geral de Aposentações		11.285,53	151.144,87	150.234,57	151.144,87	161.520,10		10.375,23	
24.5.1.1.2	Segurança Social - Regime Geral		7.481,77	111.567,12	112.498,74	111.567,12	119.980,51		8.413,39	
24.5.1.2	Parte patronal		40.633,91	567.820,12	567.888,79	567.820,12	608.522,70		40.702,58	
24.5.1.2.1	Caixa Geral de Aposentações		24.456,58	326.911,54	324.981,10	326.911,54	349.437,68		22.526,14	
24.5.1.2.2	Segurança Social - Regime Geral		16.177,33	240.908,58	242.907,69	240.908,58	259.085,02		18.176,44	
24.5.2	Subsistemas de saúde			79.659,07	79.659,07	79.659,07	79.659,07			
24.5.2.1	Parte do trabalhador			79.659,07	79.659,07	79.659,07	79.659,07			
9	Outras tributações		309,22	495,00	648,00	495,00	957,22		462,22	
24.9.1	Multas e Coimas			495,00	648,00	495,00	648,00		153,00	
24.9.9	Outras		309,22				309,22		309,22	
24.9.9.9	Outras		309,22				309,22		309,22	
27	Outras contas a receber e a pagar	72.385,18	951.417,19	4.432.448,81	4.573.791,93	4.504.833,99	5.525.209,12		1.020.375,13	
27.1	Fornecedores de investimentos			3.155.498,39	3.155.498,39	3.155.498,39	3.155.498,39			
27.1.1	Fornecedores de investimentos c/c			3.155.498,39	3.155.498,39	3.155.498,39	3.155.498,39			
27.1.1.1	Exigível até 12 meses			3.155.498,39	3.155.498,39	3.155.498,39	3.155.498,39			
27.2	Devedores e credores por acréscimos (periodização económica)	72.076,05	609.748,80	637.882,94	783.217,27	709.958,99	1.392.966,07		683.007,08	
27.2.1	Devedores por acréscimos de rendimentos	72.076,05		28.134,14	72.076,05	100.210,19	72.076,05	28.134,14		
27.2.1.9	Outros acréscimos de rendimentos	72.076,05		28.134,14	72.076,05	100.210,19	72.076,05	28.134,14		
27.2.2	Credores por acréscimos de gastos		609.748,80	609.748,80	711.141,22	609.748,80	1.320.890,02		711.141,22	
27.2.2.1	Remunerações a Liquidar		413.615,81	413.615,81	442.991,67	413.615,81	856.607,48		442.991,67	
27.2.2.9	Outros acréscimos de gastos		196.132,99	196.132,99	268.149,55	196.132,99	464.282,54		268.149,55	
27.2.2.9.9	Outros		196.132,99	196.132,99	268.149,55	196.132,99	464.282,54		268.149,55	
27.7	Cauções		338.409,74	269.248,66	266.322,49	269.248,66	604.732,23		335.483,57	
27.7.1	Recebidas de terceiros		338.409,74	269.248,66	266.322,49	269.248,66	604.732,23		335.483,57	
27.7.1.1	Exigível até 12 meses		338.409,74	269.248,66	266.322,49	269.248,66	604.732,23		335.483,57	
27.7.1.1.5	FORNECEDORES DE IMOBILIZADO-INDIVIDUAL			136.673,06	136.673,06	136.673,06	136.673,06			
27.7.1.1.7	Fornecedores de imobilizado em dinheiro		338.409,74	132.575,60	129.649,43	132.575,60	468.059,17		335.483,57	
27.8	Outros devedores e credores	309,13	3.258,65	369.818,82	368.753,78	370.127,95	372.012,43		1.884,48	
27.8.5	Sindicatos			1.425,30	1.425,30	1.425,30	1.425,30			
27.8.5.1	STAL			939,05	939,05	939,05	939,05			
27.8.5.2	Sindicato Trabalhadores Função Publica Centro			486,25	486,25	486,25	486,25			
27.8.9	Outros	309,13	3.258,65	368.393,52	367.328,48	368.702,65	370.587,13		1.884,48	
27.8.9.1	Outros devedores	309,13		368.393,52	367.328,48	368.702,65	367.328,48	1.374,17		
27.8.9.1.9	Outros devedores-Outros	309,13		368.393,52	367.328,48	368.702,65	367.328,48	1.374,17		
27.8.9.1.9.1	Realizável até 12 meses	309,13		368.393,52	367.328,48	368.702,65	367.328,48	1.374,17		
27.8.9.1.9.1.3	Administração Local			22.485,48	22.485,48	22.485,48	22.485,48			
27.8.9.1.9.1.3.9	Outros			22.485,48	22.485,48	22.485,48	22.485,48			
27.8.9.1.9.1.9	Outras entidades	309,13		345.908,04	344.843,00	346.217,17	344.843,00	1.374,17		
27.8.9.1.9.1.9.1	Outras Entidades - C/ Terceiro			333.600,99	333.600,99	333.600,99	333.600,99			
27.8.9.1.9.1.9.2	Outras Entidades - S/ Terceiro	309,13		12.307,05	11.242,01	12.616,18	11.242,01	1.374,17		
27.8.9.2	Outros credores		3.258,65				3.258,65		3.258,65	
27.8.9.2.9	Outros credores-Outros		3.258,65				3.258,65		3.258,65	
27.8.9.2.9.1	Exigível até 12 meses		3.258,65				3.258,65		3.258,65	
27.8.9.2.9.1.9	Outras entidades		3.258,65				3.258,65		3.258,65	
	A TRANSPORTAR ...	5.982.501,17	1.084.380,84	58.710.145,10	58.916.376,98	64.692.646,27	60.000.757,82	4.691.888,45		




ENTIDADE		BALANCETE ANALITICO DO PLANO DA GERAL						DATA	ANO	PAGINA
M.V.N.FOZ COA		PERIODO : Janeiro A Apuramento				a		2023/04/10	2022	4
COD. CONTA	DESIGNAÇÃO	ANTERIOR		DO PERIODO		ACUMULADO		SALDO		
		DEBITO	CREDITO	DEBITO	CREDITO	DEBITO	CREDITO	DEVEDOR	CREADOR	
	TRANSPORTE ...	5.982.501,17	1.084.380,84	58.710.145,10	58.916.376,98	64.692.646,27	60.000.757,82	4.691.888,45		
27.8.9.2.9.1.9.1	OUTROS C/ TERCEIROS		2.017,50				2.017,50		2.017,50	
27.8.9.2.9.1.9.5	ADEGA COOPERATIVA DE VILA NOVA DE FOZ COA		1.241,15				1.241,15		1.241,15	
28	Diferimentos	23.632,74		28.910,49	23.632,74	52.543,23	23.632,74	28.910,49		
28.1	Gastos a reconhecer	23.632,74		28.910,49	23.632,74	52.543,23	23.632,74	28.910,49		
28.1.9	Outros	23.632,74		28.910,49	23.632,74	52.543,23	23.632,74	28.910,49		
28.1.9.01	A reconhecer até 12 meses	23.632,74		28.910,49	23.632,74	52.543,23	23.632,74	28.910,49		
28.1.9.01.9	Outros	23.632,74		28.910,49	23.632,74	52.543,23	23.632,74	28.910,49		
28.1.9.01.9.1	Seguros	23.632,74		28.910,49	23.632,74	52.543,23	23.632,74	28.910,49		
29	Provisões		898.835,24	55.430,90		55.430,90	898.835,24		843.404,34	
29.3	Processos judiciais em curso		898.835,24	55.430,90		55.430,90	898.835,24		843.404,34	
4	INVESTIMENTOS	99.180.553,88	15.782.236,74	10.728.660,21	11.314.424,90	109.909.214,09	27.096.661,64	82.812.552,45		
41	Investimentos financeiros	3.809.907,72	59.918,52	6.025,98	723.307,12	3.815.933,70	783.225,64	3.032.708,06		
41.1	Investimentos em entidades controladas	3.366.441,72		6.025,98	693.347,86	3.372.467,70	693.347,86	2.679.119,84		
41.1.1	Participações de capital - método da equivalência patrimonial	2.620.048,53		6.025,98	693.347,86	2.626.074,51	693.347,86	1.932.726,65		
41.1.1.1	Valor do investimento excluindo o goodwill	2.320.455,92		6.025,98	693.347,86	2.326.481,90	693.347,86	1.633.134,04		
41.1.1.1.3	Empresas Locais	2.320.455,92			687.321,88	2.320.455,92	687.321,88	1.633.134,04		
41.1.1.1.3.1	Ribeira da Teja EM Lda	2.320.455,92			687.321,88	2.320.455,92	687.321,88	1.633.134,04		
41.1.1.1.3.1.1	Ribeira da Teja EM Lda Capital Social	1.400.000,00			33.100,37	1.400.000,00	33.100,37	1.366.899,63		
41.1.1.1.3.1.2	Ribeira da Teja EM Lda Justo Valor	920.455,92			654.221,51	920.455,92	654.221,51	266.234,41		
41.1.1.1.4	Cooperativas e Fundações			6.025,98	6.025,98	6.025,98	6.025,98			
41.1.1.1.4.9	Outras			6.025,98	6.025,98	6.025,98	6.025,98			
41.1.1.2	Goodwill	299.592,61				299.592,61		299.592,61		
41.1.1.2.3	Empresas Locais	299.592,61				299.592,61		299.592,61		
41.1.1.2.3.1	Goodwill Ribeira da Teja	299.592,61				299.592,61		299.592,61		
41.1.3	Empréstimos concedidos	746.393,19				746.393,19		746.393,19		
41.1.3.1	Ribeira da Teja - Prestações Suplementares	746.393,19				746.393,19		746.393,19		
41.4	Investimentos noutras entidades	443.466,00				443.466,00		443.466,00		
41.4.1	Participações de capital	443.466,00				443.466,00		443.466,00		
41.4.1.1	FAM - Fundo de Apoio Municipal	307.296,00				307.296,00		307.296,00		
41.4.1.2	Participações Locais	20.000,00				20.000,00		20.000,00		
41.4.1.2.1	Côa Parque - Fundação	20.000,00				20.000,00		20.000,00		
41.4.1.9	Outras participações de capital	116.170,00				116.170,00		116.170,00		
41.4.1.9.1	Águas do Norte	115.890,00				115.890,00		115.890,00		
41.4.1.9.2	Caixa Credito Agrícola Mútuo	280,00				280,00		280,00		
41.8	Amortizações acumuladas		59.918,52		29.959,26		89.877,78		89.877,78	
41.8.1	Investimentos em entidades controladas ao método da equivalência patrimonial - Goodwill		59.918,52		29.959,26		89.877,78		89.877,78	
41.8.1.3	Empresas Locais		59.918,52		29.959,26		89.877,78		89.877,78	
42	Propriedades de investimento			2.501.707,92	20.820,50	2.501.707,92	20.820,50	2.480.887,42		
42.2	Edifícios e outras construções			2.501.707,92		2.501.707,92		2.501.707,92		
42.2.9	Outros			2.501.707,92		2.501.707,92		2.501.707,92		
42.8	Depreciações acumuladas				20.820,50		20.820,50		20.820,50	
42.8.3	Edifícios e outras construções				20.820,50		20.820,50		20.820,50	
42.8.3.3	Edifícios e construções com finalidade sociocultural				20.820,50		20.820,50		20.820,50	
43	ATIVOS FIXOS TANGÍVEIS	88.703.426,33	15.720.814,18	4.991.263,02	4.166.355,76	93.694.689,35	19.887.169,94	73.807.519,41		
43.0	Bens de domínio público, património histórico, artístico e cultural	45.817.750,45		3.217.472,23		49.035.222,68		49.035.222,68		
43.0.1	Terrenos e recursos naturais	560.132,33				560.132,33		560.132,33		
	A TRANSPORTAR ...	9.816.041,63	2.046.393,25	61.302.220,39	59.684.137,34	71.118.262,02	61.730.530,59	9.387.731,43		







ENTIDADE		BALANÇETE ANALITICO DO PLANO DA GERAL						DATA	ANO	PAGINA
M.V.N.FOZ COA		PERIODO : Janeiro A Apuramento				a		2023/04/10	2022	5
COD. CONTA	DESIGNAÇÃO	ANTERIOR		DO PERIODO		ACUMULADO		SALDO		
		DEBITO	CREDITO	DEBITO	CREDITO	DEBITO	CREDITO	DEVEDOR	CREDOR	
	TRANSPORTE ...	9.816.041,63	2.046.393,25	61.302.220,39	59.684.137,34	71.118.262,02	61.730.530,59	9.387.731,43		
43.0.1.1	Terrenos incluídos em planos de urbanização com capacidade construtiva	560.132,33				560.132,33		560.132,33		
43.0.2	Edifícios e outras construções	3.154.839,83		509.420,78		3.664.260,61		3.664.260,61		
43.0.2.5	Piscinas e complexos desportivos	130.949,20				130.949,20		130.949,20		
43.0.2.6	Cemitérios	153.628,00		139.533,36		293.161,36		293.161,36		
43.0.2.9	Outros	2.870.262,63		369.887,42		3.240.150,05		3.240.150,05		
43.0.3	Infraestruturas	41.880.381,13		2.708.051,45		44.588.432,58		44.588.432,58		
43.0.3.1	Rodoviárias	32.980.691,57		2.411.065,55		35.391.757,12		35.391.757,12		
43.0.3.5	Sistemas de esgotos	4.366.738,42		137.737,31		4.504.475,73		4.504.475,73		
43.0.3.6	Sistemas de abastecimento de água	3.647.126,93		120.377,75		3.767.504,68		3.767.504,68		
43.0.3.9	Outras infraestruturas	885.824,21		38.870,84		924.695,05		924.695,05		
43.0.4	Património histórico, artístico e cultural	147.860,26				147.860,26		147.860,26		
43.0.4.9	Outros	147.860,26				147.860,26		147.860,26		
43.0.9	Outros bens de domínio público	74.536,90				74.536,90		74.536,90		
43.1	Terrenos e recursos naturais	5.082.924,25				5.082.924,25		5.082.924,25		
43.1.1	Terrenos incluídos em planos de urbanização com capacidade construtiva	367.132,00				367.132,00		367.132,00		
43.1.2	Terrenos não incluídos em planos de urbanização - solo rural	673.528,90				673.528,90		673.528,90		
43.1.3	Outros terrenos situados dentro do perímetro urbano	4.039.763,35				4.039.763,35		4.039.763,35		
43.1.9	Outros terrenos e outros recursos naturais	2.500,00				2.500,00		2.500,00		
43.2	Edifícios e outras construções	32.943.233,18		1.252.520,06	790.083,29	34.195.753,24	790.083,29	33.405.669,95		
43.2.1	Habitacões e edificações para serviços	10.016.527,11		265.015,20	3.392,07	10.281.542,31	3.392,07	10.278.150,24		
43.2.1.01	Habitacão	9.701.150,27		254.579,47	2.067,07	9.955.729,74	2.067,07	9.953.662,67		
43.2.1.02	Instalações de Serviços	210.678,70		9.110,73		219.789,43		219.789,43		
43.2.1.04	Creches	8.754,65				8.754,65		8.754,65		
43.2.1.05	Escolas	95.943,49		1.325,00	1.325,00	97.268,49	1.325,00	95.943,49		
43.2.3	Edifícios e construções com finalidade sociocultural	6.264.424,87		13.222,84		6.277.647,71		6.277.647,71		
43.2.5	Piscinas e complexos desportivos	8.680.152,26		94.642,38		8.774.794,64		8.774.794,64		
43.2.9	Outros	7.982.128,94		879.639,64	786.691,22	8.861.768,58	786.691,22	8.075.077,36		
43.2.9.01	Viadutos, arruamentos e obras complementares	4.984.291,33		33.613,95	33.613,95	5.017.905,28	33.613,95	4.984.291,33		
43.2.9.02	Esgotos	26.792,22				26.792,22		26.792,22		
43.2.9.03	Iluminação pública	541.033,06				541.033,06		541.033,06		
43.2.9.04	Parques e jardins	225.834,26		4.081,00	4.081,00	229.915,26	4.081,00	225.834,26		
43.2.9.05	Instalações desportivas e recreativas	730.656,26				730.656,26		730.656,26		
43.2.9.06	Captação, tratamento e distribuição de água	85.729,34				85.729,34		85.729,34		
43.2.9.07	Viação rural	26.081,64				26.081,64		26.081,64		
43.2.9.08	Sinalização e trânsito	101.371,61		14.240,33	8.118,00	115.611,94	8.118,00	107.493,94		
43.2.9.09	Infra-estruturas para distr. de energia electrica	153.405,73		6.547,63	6.547,63	159.953,36	6.547,63	153.405,73		
43.2.9.10	Infra-estruturas p/ tratamento de resíduos sólidos	182.781,06				182.781,06		182.781,06		
43.2.9.11	Cemitérios	128.975,67		11.547,28		140.522,95		140.522,95		
43.2.9.12	Outras	689.275,40		802.622,08	727.343,27	1.491.897,48	727.343,27	764.554,21		
43.2.9.13	Captação e distribuição de água	105.901,36		6.987,37	6.987,37	112.888,73	6.987,37	105.901,36		
43.3	Equipamento básico	735.642,59		280.790,63	183.562,89	1.016.433,22	183.562,89	832.870,33		
43.3.1	Equipamento informático e de telecomunicações	11.910,80				11.910,80		11.910,80		
	A TRANSPORTAR ...	93.671.860,31	2.046.393,25	65.772.212,68	60.474.220,63	159.444.072,99	62.520.613,88	96.923.459,11		

*[Handwritten signatures and initials in blue ink]*

ENTIDADE		BALANÇETE ANALITICO DO PLANO DA GERAL						DATA	ANO	PAGINA
M.V.N.FOZ COA		PERIODO : Janeiro A Apuramento				a		2023/04/10	2022	6
COD. CONTA	DESIGNAÇÃO	ANTERIOR		DO PERIODO		ACUMULADO		SALDO		
		DEBITO	CREDITO	DEBITO	CREDITO	DEBITO	CREDITO	DEVEDOR	CREADOR	
	TRANSPORTE ...	93.671.860,31	2.046.393,25	65.772.212,68	60.474.220,63	159.444.072,99	62.520.613,88	96.923.459,11		
43.3.2	Equipamento para investigação e formação, de medida e de utilização técnica especial			11.685,74		11.685,74		11.685,74		
43.3.4	Equipamento e material recreativo, desportivo, de educação e de cultura	25.825,36		71.603,46		97.428,82		97.428,82		
43.3.5	Equipamento e material para serviços de alimentação, rouparia e lavanderia	511,68		590,00		1.101,68		1.101,68		
43.3.6	Equipamento para agricultura, pesca e jardinagem	1.279,30		1.079,94		2.359,24		2.359,24		
43.3.7	Equipamento e material de apoio à produção	4.300,08		12.498,22		16.798,30		16.798,30		
43.3.9	Outro equipamento básico	691.815,37		183.333,27	183.562,89	875.148,64	183.562,89	691.585,75		
43.4	Equipamento de transporte	2.168.820,01		21.552,94		2.190.372,95		2.190.372,95		
43.4.2	Transportes rodoviários	2.159.870,01		21.552,94		2.181.422,95		2.181.422,95		
4.3	Transportes marítimos e fluviais	8.950,00				8.950,00		8.950,00		
43.5	Equipamento administrativo	1.139.563,75		133.033,24	47.697,61	1.272.596,99	47.697,61	1.224.899,38		
43.5.1	Equipamento informático e de telecomunicações	798.910,03		115.098,88	45.609,50	914.008,91	45.609,50	868.399,41		
43.5.2	Equipamento de escritório e de reprografia	339.117,99		2.088,11	2.088,11	341.206,10	2.088,11	339.117,99		
43.5.3	Mobiliário de escritório e de arquivo	1.535,73		15.846,25		17.381,98		17.381,98		
43.7	Outros ativos fixos tangíveis	815.492,10		83.604,95	45.029,93	899.097,05	45.029,93	854.067,12		
43.7.1	Equipamento de oficina e reparações	104.483,52		7.426,41	1.538,94	111.909,93	1.538,94	110.370,99		
43.7.2	Equipamento de decoração e conforto, de utilização comum	6.238,10		368,50		6.606,60		6.606,60		
43.7.9	Outros	704.770,48		75.810,04	43.490,99	780.580,52	43.490,99	737.089,53		
43.8	Depreciações acumuladas		15.720.814,18		2.288,97	3.099.982,04	2.288,97	18.820.796,22	18.818.507,25	
43.8.0	Bens de domínio público, património histórico, artístico e cultural		3.588.917,99			1.870.761,86		5.459.679,85	5.459.679,85	
43.8.0.2	Edifícios e outras construções		207.897,11		130.371,28		338.268,39	338.268,39		
43.8.0.2.5	Piscinas e complexos desportivos		11.128,94		7.048,20		18.177,14	18.177,14		
43.8.0.2.6	Cemitérios		7.432,08		6.647,04		14.079,12	14.079,12		
43.8.0.2.9	Outros		189.336,09		116.676,04		306.012,13	306.012,13		
43.8.0.3	Infraestruturas		3.345.762,15		1.734.653,38		5.080.415,53	5.080.415,53		
43.8.0.3.1	Rodoviárias		2.509.327,94		1.347.696,79		3.857.024,73	3.857.024,73		
43.8.0.3.5	Sistemas de esgotos		351.041,90		179.700,11		530.742,01	530.742,01		
43.8.0.3.6	Sistemas de abastecimento de água		350.820,01		177.998,47		528.818,48	528.818,48		
43.8.0.3.9	Outras infraestruturas		134.572,30		29.258,01		163.830,31	163.830,31		
43.8.0.4	Património histórico, artístico e cultural		23.884,65		3.299,88		27.184,53	27.184,53		
43.8.0.4.9	Outros		23.884,65		3.299,88		27.184,53	27.184,53		
43.8.0.9	Outros bens de domínio público		11.374,08		2.437,32		13.811,40	13.811,40		
43.8.1	Terrenos e recursos naturais		1.666,66		833,34		2.500,00	2.500,00		
43.8.1.9	Outros terrenos e outros recursos naturais		1.666,66		833,34		2.500,00	2.500,00		
43.8.2	Edifícios e outras construções		8.206.132,36		967.258,50		9.173.390,86	9.173.390,86		
43.8.2.1	Habitacões e edificações para serviços		690.232,50		308.854,59		999.087,09	999.087,09		
43.8.2.3	Edifícios e construções com finalidade sociocultural		397.656,00		199.262,28		596.918,28	596.918,28		
43.8.2.5	Piscinas e complexos desportivos		547.703,57		276.086,99		823.790,56	823.790,56		
43.8.2.9	Outros		6.570.540,29		183.054,64		6.753.594,93	6.753.594,93		
43.8.2.9.01	Viadutos, Arruamentos e Obras Complementares		4.533.807,34		42.772,42		4.576.579,76	4.576.579,76		
43.8.2.9.02	Esgotos		4.018,68		1.339,62		5.358,30	5.358,30		
	A TRANSPORTAR ...	98.519.467,96	11.810.395,99	66.291.194,44	63.450.422,16	164.810.662,40	75.260.818,15	89.549.844,25		

ENTIDADE		BALANÇETE ANALÍTICO DO PLANO DA GERAL						DATA	ANO	PAGINA
M.V.N.FOZ COA		PERÍODO : Janeiro A Apuramento				a		2023/04/10	2022	7
COD. CONTA	DESIGNAÇÃO	ANTERIOR		DO PERÍODO		ACUMULADO		SALDO		
		DEBITO	CREDITO	DEBITO	CREDITO	DEBITO	CREDITO	DEVEDOR	CREADOR	
	TRANSPORTE ...	98.519.467,96	11.810.395,99	66.291.194,44	63.450.422,16	164.810.662,40	75.260.818,15	89.549.844,25		
43.8.2.9.03	Iluminação Pública		473.076,94		7.557,04		480.633,98		480.633,98	
43.8.2.9.04	Parques e jardins		94.175,11		11.255,13		105.430,24		105.430,24	
43.8.2.9.05	MERCADOS E INSTALAÇÕES DE FISCALIZAÇÃO SANITÁRIA		582.322,74		75.767,82		658.090,56		658.090,56	
43.8.2.9.06	Captação, tratamento e distribuição de Água		52.062,58		3.682,62		55.745,20		55.745,20	
43.8.2.9.07	Viação Rural		12.022,94		849,12		12.872,06		12.872,06	
43.8.2.9.08	Sinalização e Trânsito		98.258,46		2.140,90		100.399,36		100.399,36	
43.8.2.9.09	Infra-estruturas para dist. Energia Elétrica		101.253,36		9.685,35		110.938,71		110.938,71	
43.8.2.9.10	Infra-estruturas para tratam. resíduos sólidos		175.256,40		111,24		175.367,64		175.367,64	
43.8.2.9.11	Cemitérios		14.308,97		911,56		15.220,53		15.220,53	
43.8.2.9.12	Escolas		330.411,25		18.440,58		348.851,83		348.851,83	
43.8.2.9.13	Outros		99.565,52		8.541,24		108.106,76		108.106,76	
43.8.3	Equipamento básico		632.109,47	229,62	45.240,59	229,62	677.350,06		677.120,44	
43.8.3.1	Equipamento informático e de telecomunicações		2.343,43		2.977,29		5.320,72		5.320,72	
43.8.3.2	Equipamento para investigação e formação, de medida e de utilização técnica especial				649,20		649,20		649,20	
43.8.3.4	Equipamento e material recreativo, desportivo, de educação e de cultura		2.721,19		11.349,91		14.071,10		14.071,10	
43.8.3.5	Equipamento e material para serviços de alimentação, rouparia e lavanderia		47,97		113,10		161,07		161,07	
43.8.3.6	Equipamento para agricultura, pesca e jardinagem		170,48		417,82		588,30		588,30	
43.8.3.7	Equipamento e material de apoio à produção		662,45		1.776,69		2.439,14		2.439,14	
43.8.3.9	Outro equipamento básico		626.163,95	229,62	27.956,58	229,62	654.120,53		653.890,91	
43.8.4	Equipamento de transporte		1.603.995,03		123.593,46		1.727.588,49		1.727.588,49	
43.8.4.2	Transportes rodoviários		1.603.155,96		122.474,70		1.725.630,66		1.725.630,66	
43.8.4.3	Transportes marítimos e fluviais		839,07		1.118,76		1.957,83		1.957,83	
43.8.5	Equipamento administrativo		1.036.851,03	2.059,35	51.443,93	2.059,35	1.088.294,96		1.086.235,61	
43.8.5.1	Equipamento informático e de telecomunicações		710.302,75	2.059,35	46.105,04	2.059,35	756.407,79		754.348,44	
43.8.5.2	Equipamento de escritório e de reprografia		326.516,28		3.634,79		330.151,07		330.151,07	
43.8.5.3	Mobiliário de escritório e de arquivo		32,00		1.704,10		1.736,10		1.736,10	
43.8.7	Outros ativos fixos tangíveis		651.141,64		40.850,36		691.992,00		691.992,00	
43.8.7.1	Equipamento de oficina e reparações		84.279,05		7.404,92		91.683,97		91.683,97	
43.8.7.2	Equipamento de decoração e conforto, de utilização comum		700,33		808,49		1.508,82		1.508,82	
43.8.7.9	Outros		566.162,26		32.636,95		598.799,21		598.799,21	
44	Ativos intangíveis	10.368,90	1.504,04	64.478,23	32.943,92	74.847,13	34.447,96	40.399,17		
44.2	Projetos de desenvolvimento			24.907,50	24.907,50	24.907,50	24.907,50			
44.3	Programas de computador e sistemas de informação	10.368,90		39.570,73		49.939,63		49.939,63		
44.8	Amortizações acumuladas		1.504,04		8.036,42		9.540,46		9.540,46	
44.8.3	Programas de computador e sistemas de informação		1.504,04		8.036,42		9.540,46		9.540,46	
45	Investimentos em curso	6.656.850,93		3.165.185,06	6.370.997,60	9.822.035,99	6.370.997,60	3.451.038,39		
45.3	Ativos fixos tangíveis em curso	6.656.850,93		3.165.185,06	6.370.997,60	9.822.035,99	6.370.997,60	3.451.038,39		
45.3.1	Edifícios e Outras Construções	6.656.850,93		3.165.185,06	6.370.997,60	9.822.035,99	6.370.997,60	3.451.038,39		
45.3.1.1	Edifícios	1.554.488,44		993.959,68	301.370,74	2.548.448,12	301.370,74	2.247.077,38		
	A TRANSPORTAR ...	98.529.836,86	17.768.711,47	66.357.961,64	63.883.437,02	164.887.798,50	81.652.148,49	83.235.650,01		

*Carvalho*  
*ver. J*  
*Carvalho*  
*MA*

ENTIDADE		BALANÇETE ANALITICO DO PLANO DA GERAL						DATA	ANO	PAGINA
M.V.N.FOZ COA		PERIODO : Janeiro A Apuramento				a		2023/04/10	2022	8
COD. CONTA	DESIGNAÇÃO	ANTERIOR		DO PERIODO		ACUMULADO		SALDO		
		DEBITO	CREDITO	DEBITO	CREDITO	DEBITO	CREDITO	DEVEDOR	CREADOR	
	TRANSPORTE ...	98.529.836,86	17.768.711,47	66.357.961,64	63.883.437,02	164.887.798,50	81.652.148,49	83.235.650,01		
45.3.1.1.2	Instalações de Serviços	152.593,75		49.465,92	194.641,18	202.059,67	194.641,18	7.418,49		
45.3.1.1.3	Instalações desportivas e recreativas	46.756,91		10.877,90	10.877,90	57.634,81	10.877,90	46.756,91		
45.3.1.1.4	Escolas	96.087,61			95.851,66	96.087,61	95.851,66	235,95		
45.3.1.1.5	Outros Edifícios	1.259.050,17		933.615,86		2.192.666,03		2.192.666,03		
45.3.1.2	Outras Construções	5.102.362,49		2.171.225,38	6.069.626,86	7.273.587,87	6.069.626,86	1.203.961,01		
45.3.1.2.1	Viadutos, arruamentos e Obras complementares	2.153.350,85		192.740,15	1.886.599,45	2.346.091,00	1.886.599,45	459.491,55		
45.3.1.2.2	Esgotos	100.353,10		284.455,62	67.574,47	384.808,72	67.574,47	317.234,25		
45.3.1.2.3	Iluminação pública	773,50			773,50	773,50	773,50			
45.3.1.2.4	Parques e Jardins			106.697,16	44.666,28	106.697,16	44.666,28	62.030,88		
45.3.1.2.5	Instalações desportivas e recreativas	4.127,63				4.127,63		4.127,63		
45.3.1.2.6	Captação, Tratamento e Distribuição de Água	60.609,37		74.115,95	132.433,69	134.725,32	132.433,69	2.291,63		
45.3.1.2.7	Viação rural	197.448,28		351.758,55	536.063,68	549.206,83	536.063,68	13.143,15		
45.3.1.2.8	Infraestruturas p/ Tratam. Resíduos Sólidos	16.187,36			7.840,98	16.187,36	7.840,98	8.346,38		
45.3.1.2.9	Outras Construções	2.569.512,40		1.161.457,95	3.393.674,81	3.730.970,35	3.393.674,81	337.295,54		
45.3.1.2.9.1	Cemitérios	111.031,17		15.733,58	126.764,75	126.764,75	126.764,75			
45.3.1.2.9.9	Outros	2.458.481,23		1.145.724,37	3.266.910,06	3.604.205,60	3.266.910,06	337.295,54		
5	PATRIMÓNIO, RESERVAS E RESULTADOS TRANSITADOS	66.200,73	87.880.414,64	984.583,58	1.855.695,00	1.050.784,31	89.736.109,64		88.685.325,33	
51	Património/capital		33.036.291,81				33.036.291,81		33.036.291,81	
51.1	Balço inicial		33.036.291,81				33.036.291,81		33.036.291,81	
55	Reservas		1.789.277,83				1.789.277,83		1.789.277,83	
55.1	Reservas legais		1.789.277,83				1.789.277,83		1.789.277,83	
56	Resultados transitados		36.002.385,74	396.237,59		396.237,59	36.002.385,74		35.606.148,15	
56.1	De períodos anteriores		3.343.478,35	396.237,59		396.237,59	3.343.478,35		2.947.240,76	
56.4	Ajustamentos de transição para o SNC-AP		32.658.907,39				32.658.907,39		32.658.907,39	
56.4.1	Ajustamentos - FINANCEIROS		32.658.907,39				32.658.907,39		32.658.907,39	
57	Ajustamentos em ativos financeiros	66.200,73		33.100,37		99.301,10		99.301,10		
57.1	Relacionados com o método da equivalência patrimonial	66.200,73		33.100,37		99.301,10		99.301,10		
57.1.3	Decorrentes de outras variações nos capitais próprios das participadas	66.200,73		33.100,37		99.301,10		99.301,10		
	Outras variações no património líquido		17.052.459,26	555.245,62	1.855.695,00	555.245,62	18.908.154,26		18.352.908,64	
59.3	Transferências e subsídios de capital		17.052.459,26	555.245,62	1.855.695,00	555.245,62	18.908.154,26		18.352.908,64	
59.3.1	Transferências e subsídios para aquisição de ativos depreciáveis/amortizáveis		15.838.218,38	404.018,96	1.162.829,16	404.018,96	17.001.047,54		16.597.028,58	
59.3.1.1	Administrações Públicas		979.596,89	67.658,53		67.658,53	979.596,89		911.938,36	
59.3.1.1.1	Estado		979.596,89	67.658,53		67.658,53	979.596,89		911.938,36	
59.3.1.1.1.1	Cooperação Técnica e Financeira		979.596,89	67.658,53		67.658,53	979.596,89		911.938,36	
59.3.1.1.1.1.9	Outros		979.596,89	67.658,53		67.658,53	979.596,89		911.938,36	
59.3.1.1.1.1.9.05	REQUALIFICAÇÃO LARGO CAPELA SANTA ANA - MUXAGATA		10.735,09	1.356,01		1.356,01	10.735,09		9.379,08	
59.3.1.1.1.1.9.06	CCDRC-1606/REQ.ZONA ENVOLV. CEMIT E POLIDES. MUXAG		641,93	101,40		101,40	641,93		540,53	
59.3.1.1.1.1.9.07	Rec. do Edif. Modernista para casa do artista-Poci		46.445,66	683,86		683,86	46.445,66		45.761,80	
59.3.1.1.1.1.9.11	RECUPERAÇÃO DO EDIFÍCIO CONDE FERREIRA PARA GESTÃO		107.029,64	1.574,74		1.574,74	107.029,64		105.454,90	
59.3.1.1.1.1.9.18	AMP. DE REDES DE DIST. DE ÁGUA E ESGOTOS EM FOZCÔA		57.918,01	4.542,59		4.542,59	57.918,01		53.375,42	
	A TRANSPORTAR ...	105.252.888,52	88.819.437,18	69.960.743,26	70.254.434,62	175.213.631,78	159.073.871,80	16.139.759,98		

*[Handwritten signatures and initials in blue ink]*

ENTIDADE		BALANÇETE ANALÍTICO DO PLANO DA GERAL						DATA	ANO	PAGINA
M.V.N.FOZ COA		PERÍODO : Janeiro A Apuramento				a		2023/04/10	2022	9
COD. CONTA	DESIGNAÇÃO	ANTERIOR		DO PERÍODO		ACUMULADO		SALDO		
		DEBITO	CREDITO	DEBITO	CREDITO	DEBITO	CREDITO	DEVEDOR	CREADOR	
	TRANSPORTE ...	105.252.888,52	88.819.437,18	69.960.743,26	70.254.434,62	175.213.631,78	159.073.871,80	16.139.759,98		
59.3.1.1.1.1.9.19	REQUALIFICACAO E VALORIZACAO AMBIENTAL ZONA DAS FR		293.921,92	23.052,70		23.052,70	293.921,92		270.869,22	
59.3.1.1.1.1.9.21	BENEF. EN 222-4 AO KM 12+575 (VESUVIO)		222.771,84	29.507,13		29.507,13	222.771,84		193.264,71	
59.3.1.1.1.1.9.23	PELOURINHO DE MUXAGATA		20.850,54	152,85		152,85	20.850,54		20.697,69	
59.3.1.1.1.1.9.24	Recuperação do Edifício Administrativo		109.116,45	814,37		814,37	109.116,45		108.302,08	
59.3.1.1.1.1.9.31	BENEFICIAÇÃO DA ESTRADA DE LIGAÇÃO VALE DE ALDEIA/		6.931,18	1.134,37		1.134,37	6.931,18		5.796,81	
59.3.1.1.1.1.9.32	REQUALIFICAÇÃO DA VARIANTE DO HOSPITAL		38.238,53	4.280,18		4.280,18	38.238,53		33.958,35	
59.3.1.1.1.1.9.33	IFAP-CASA MORTUÁRIA DE FOZ COA		64.996,10	458,33		458,33	64.996,10		64.537,77	
59.3.1.4	Resto do Mundo		14.847.996,49	332.610,43	1.162.829,16	332.610,43	16.010.825,65		15.678.215,22	
59.3.1.4.1	FEDER		12.409.103,91	315.188,47	89.854,37	315.188,47	12.498.958,28		12.183.769,81	
59.3.1.4.1.1	FEDER		12.409.103,91	315.188,47	89.854,37	315.188,47	12.498.958,28		12.183.769,81	
59.3.1.4.1.1.1	FEDER		12.409.103,91	315.188,47	89.854,37	315.188,47	12.498.958,28		12.183.769,81	
59.3.1.4.1.1.1.03	CNART - Centro Nacional de Arte Rupestre		57.497,59	840,40		840,40	57.497,59		56.657,19	
59.3.1.4.1.1.1.04	Qualificação do Parque de Santa Bárbara		583.264,29	8.196,46		8.196,46	583.264,29		575.067,83	
59.3.1.4.1.1.1.07	Estrada Municipal Seixas Numão		148.811,61	1.073,30		1.073,30	148.811,61		147.738,31	
59.3.1.4.1.1.1.08	Ampliação de Rede de Água e Esgotos em Vila Nova d		43.323,95	4.368,79		4.368,79	43.323,95		38.955,16	
59.3.1.4.1.1.1.11	Revitalização da Zona Histórica do Castelo		9.645,99	1.476,49		1.476,49	9.645,99		8.169,50	
59.3.1.4.1.1.1.12	Pav. de ligação de Acesso ao Miradouro		7.784,74	983,33		983,33	7.784,74		6.801,41	
59.3.1.4.1.1.1.13	Ampliação de Rede Foz Cõa/Freixo de numão		4.656,12	365,18		365,18	4.656,12		4.290,94	
59.3.1.4.1.1.1.16	ON2 - FEDER - CENTRO ESCOLAR DE V.N DE FOZ CÕA		1.898.567,80	26.428,29		26.428,29	1.898.567,80		1.872.139,51	
59.3.1.4.1.1.1.17	ON2 - FEDER - CENTRO ESCOLAR DE FREIXO DE NUMÃO		747.250,30	12.572,79		12.572,79	747.250,30		734.677,51	
59.3.1.4.1.1.1.19	FEDER-PRU-VALOR.DAS INFRAEST.DO PARQ.DE STºANTONIO		188.500,89	15.078,26		15.078,26	188.500,89		173.422,63	
59.3.1.4.1.1.1.20	FEDER - CAR - REMO - POCINHO		5.287.658,00	70.770,37		70.770,37	5.287.658,00		5.216.887,63	
59.3.1.4.1.1.1.21	FEDER-PRU-REQ. DO ESPAÇO PÚBLICO DA ZONA HISTÓRICA		925.586,88	63.833,57		63.833,57	925.586,88		861.753,31	
59.3.1.4.1.1.1.22	FEDER-PRU-REQ. DA AV.º GAGO COUTINHO E SACADURA CABRAL		256.694,38	21.692,48		21.692,48	256.694,38		235.001,90	
59.3.1.4.1.1.1.23	FEDER-II-REQUALIFICAÇÃO E VALORIZAÇÃO DE CAMINHOS DE ELEVADO VALOR TURISTICO PAISAGISTICO EM VNFC		341.675,92	28.850,59		28.850,59	341.675,92		312.825,33	
59.3.1.4.1.1.1.24	FEDER-II-CENTRO DE INFORMAÇÃO TURISTICA DE VILA NOVA DE FOZ CÕA		92.449,73	7.692,56		7.692,56	92.449,73		84.757,17	
59.3.1.4.1.1.1.25	FEDER-BOLSA MERITO-PAVILHÃO DE EXPOSIÇÃO E FEIRAS - EXPOCÕA(2ªFASE)		1.121.811,74	16.181,35		16.181,35	1.121.811,74		1.105.630,39	
59.3.1.4.1.1.1.29	FEDER-PROVERE-REQUAL. E BENEF. DE EQUIPA/ MUNICIPAL DE INTERESSE TURISTICO - PISCINAS MUNICIPAIS		82.995,16	6.509,39		6.509,39	82.995,16		76.485,77	
59.3.1.4.1.1.1.30	FEDER-PROVERE-ESCALATURA CUMPLICIDADE- TRIBUTO AO VALE DO COA		11.417,14	1.022,43		1.022,43	11.417,14		10.394,71	
59.3.1.4.1.1.1.33	FEDER-PROVERE COMBOIO TURISTICO-VILA NOVA DE FOZ COA-MUSEU DO COA		33.510,66	13.404,27		13.404,27	33.510,66		20.106,39	
	A TRANSPORTAR ...	105.252.888,52	101.419.366,63	70.321.483,49	70.254.434,62	175.574.372,01	171.673.801,25	3.900.570,76		

*[Handwritten signatures and initials in blue ink]*

ENTIDADE		BALANÇETE ANALITICO DO PLANO DA GERAL						DATA	ANO	PAGINA
M.V.N.FOZ COA		PERIODO : Janeiro A Apuramento a						2023/04/10	2022	10
COD. CONTA	DESIGNAÇÃO	ANTERIOR		DO PERIODO		ACUMULADO		SALDO		
		DEBITO	CREDITO	DEBITO	CREDITO	DEBITO	CREDITO	DEVEDOR	CREADOR	
	TRANSPORTE ...	105.252.888,52	101.419.366,63	70.321.483,49	70.254.434,62	175.574.372,01	171.673.801,25	3.900.570,76		
59.3.1.4.1.1.1.34	FEDER-PROVERE ESTUDOS PREVIOS A IMPLEMENTAÇÃO DO PARQUE TEMATICO*HISTORIA DO HOMEN DESDE O PALEOLITI		70.645,27	954,67		954,67	70.645,27		69.690,60	
59.3.1.4.1.1.1.36	FEDER-IMPLEMENTAÇÃO DE SISTEMAS DE URE E DE EEA NA PISCINA COBERTA MUNICIPAL DE VNFC		55.257,59	785,56		785,56	55.257,59		54.472,03	
59.3.1.4.1.1.1.37	FEDER-IMPLEMENTAÇÃO DE SISTEMAS DE URE E DE EEA NO PAVILHÃO GIMNOESPORTIVO MUNICIPAL DE VNFC		23.191,81	337,74		337,74	23.191,81		22.854,07	
59.3.1.4.1.1.1.38	FEDER- REDE DE MONUMENTOS DO VALE DO DOURO		117.562,69	6.471,35		6.471,35	117.562,69		111.091,34	
59.3.1.4.1.1.1.39	FEDER - PROJETO DO CENTRO DE ALTO RENDIMENTO - POCINHO - 2.FASE		20.970,78	280,67		280,67	20.970,78		20.690,11	
59.3.1.4.1.1.1.41	NORTE-07-4842-FEDER-000002-CENTRO DE SAÚDE DE VNFC		278.372,88	3.579,75		3.579,75	278.372,88		274.793,13	
3.1.4.1.1.1.42	AD&C_NORTE-06-3928-FEDER-000176_ESP AÇÃO PROMOCIONAL "DAS TERRAS DE FOZ COA"					63.962,57	63.962,57		63.962,57	
59.3.1.4.1.1.1.43	NORTE-04-2316-FEDER-000442 - REABILITACAO URBANA ESPACOS PUBLICOS FOZ COA			1.438,43	25.891,80	1.438,43	25.891,80		24.453,37	
59.3.1.4.9	Outros		2.438.892,58	17.421,96	1.072.974,79	17.421,96	3.511.867,37		3.494.445,41	
59.3.1.4.9.1	Portugal 2020		2.166.552,63	14.421,96	985.314,74	14.421,96	3.151.867,37		3.137.445,41	
59.3.1.4.9.1.2	NORTE-05-1406-FEDER-000049 MOBILIDA DE URBANA NO CONCELHO DE VNFC		69.571,02	3.648,37		3.648,37	69.571,02		65.922,65	
59.3.1.4.9.1.4	NORTE-04-2316-FEDER-000174_NOVO MERCADO MUNICIPAL		914.063,06		726.748,58		1.640.811,64		1.640.811,64	
59.3.1.4.9.1.5	ESTADO-CENTRO DE SAUDE		1.182.918,55				1.182.918,55		1.182.918,55	
59.3.1.4.9.1.8	NORTE-06-3928-FEDER-000175-PASSADIÇ OS DO CÔA			10.773,59	258.566,16	10.773,59	258.566,16		247.792,57	
59.3.1.4.9.2	TURISMO DE PORTUGAL		272.339,95	3.000,00	87.660,05	3.000,00	360.000,00		357.000,00	
59.3.1.4.9.2.1	FOZCOA STORY HOUSE - P043617		272.339,95	3.000,00	87.660,05	3.000,00	360.000,00		357.000,00	
59.3.1.9	Outras entidades		10.625,00	3.750,00		3.750,00	10.625,00		6.875,00	
59.3.1.9.1	INEA/CEF/WiFi4EU/1-2018/008205-0063 25		10.625,00	3.750,00		3.750,00	10.625,00		6.875,00	
59.3.9	Outras transferências e subsídios de capital		1.214.240,88	151.226,66	692.865,84	151.226,66	1.907.106,72		1.755.880,06	
59.3.9.1	Administrações Públicas		1.214.240,88	151.226,66	692.865,84	151.226,66	1.907.106,72		1.755.880,06	
59.3.9.1.1	Estado		1.214.240,88	151.226,66	692.865,84	151.226,66	1.907.106,72		1.755.880,06	
59.3.9.1.1.1	Fundo de Equilíbrio Financeiro (FEF)		1.192.941,43	146.561,51	501.249,00	146.561,51	1.694.190,43		1.547.628,92	
59.3.9.1.1.9	Outros		21.299,45	4.665,15	191.616,84	4.665,15	212.916,29		208.251,14	
60	GASTOS			14.287.711,29	14.287.711,29	14.287.711,29	14.287.711,29			
60	Transferências e subsídios concedidos			1.502.899,89	1.502.899,89	1.502.899,89	1.502.899,89			
60.1	Transferências correntes concedidas			1.281.244,46	1.281.244,46	1.281.244,46	1.281.244,46			
60.1.1	Estado			133.687,52	133.687,52	133.687,52	133.687,52			
60.1.3	Administração Local			1.130.231,94	1.130.231,94	1.130.231,94	1.130.231,94			
60.1.3.5	Freguesias			494.511,56	494.511,56	494.511,56	494.511,56			
60.1.3.9	Outros			635.720,38	635.720,38	635.720,38	635.720,38			
60.1.6	Outros setores institucionais			17.325,00	17.325,00	17.325,00	17.325,00			
60.1.6.2	Famílias			17.325,00	17.325,00	17.325,00	17.325,00			
60.1.6.2.9	Outros			17.325,00	17.325,00	17.325,00	17.325,00			
60.4	Transferências de capital concedidas			221.655,43	221.655,43	221.655,43	221.655,43			
60.4.3	Administração Local			149.623,88	149.623,88	149.623,88	149.623,88			
60.4.3.1	Associações de Municípios			68.288,11	68.288,11	68.288,11	68.288,11			
	A TRANSPORTAR ...	105.252.888,52	105.649.126,11	71.857.262,85	73.459.662,19	177.110.151,37	179.108.788,30		1.998.636,93	




ENTIDADE		BALANÇETE ANALITICO DO PLANO DA GERAL						DATA	ANO	PAGINA
M.V.N.FOZ COA		PERIODO : Janeiro A Apuramento				a		2023/04/10	2022	11
COD. CONTA	DESIGNAÇÃO	ANTERIOR		DO PERIODO		ACUMULADO		SALDO		
		DEBITO	CREDITO	DEBITO	CREDITO	DEBITO	CREDITO	DEVEDOR	CREADOR	
	TRANSPORTE ...	105.252.888,52	105.649.126,11	71.857.262,85	73.459.662,19	177.110.151,37	179.108.788,30		1.998.636,93	
60.4.3.5	Freguesias			81.335,77	81.335,77	81.335,77	81.335,77			
60.4.9	Outros			72.031,55	72.031,55	72.031,55	72.031,55			
61	Custo das mercadorias vendidas, das matérias consumidas e dos inventários transferidos			506.927,78	506.927,78	506.927,78	506.927,78			
61.1	Mercadorias			506.927,78	506.927,78	506.927,78	506.927,78			
61.1.7	Água			506.927,78	506.927,78	506.927,78	506.927,78			
62	Fornecimentos e serviços externos			4.241.680,97	4.241.680,97	4.241.680,97	4.241.680,97			
62.1	Subcontratos e parcerias			990.034,97	990.034,97	990.034,97	990.034,97			
62.1.3	Serviços de transporte			194.589,03	194.589,03	194.589,03	194.589,03			
62.1.3.1	Transportes Escolares			175.685,59	175.685,59	175.685,59	175.685,59			
62.1.3.9	Outros			18.903,44	18.903,44	18.903,44	18.903,44			
62.1.5	Espaços de desporto, cultura e lazer			296.943,52	296.943,52	296.943,52	296.943,52			
62.1.5.9	Outros			296.943,52	296.943,52	296.943,52	296.943,52			
62.1.7	Serviços de recolha e tratamento de resíduos sólidos e urbanos			498.502,42	498.502,42	498.502,42	498.502,42			
62.1.7.1	Tratamento de RSU's			498.502,42	498.502,42	498.502,42	498.502,42			
62.2	Serviços especializados			1.060.593,20	1.060.593,20	1.060.593,20	1.060.593,20			
62.2.1	Trabalhos especializados			869.550,31	869.550,31	869.550,31	869.550,31			
62.2.1.2	Projetos e serviços de informática			44.964,52	44.964,52	44.964,52	44.964,52			
62.2.1.9	Outros trabalhos especializados			824.585,79	824.585,79	824.585,79	824.585,79			
62.2.1.9.9	Outros			824.585,79	824.585,79	824.585,79	824.585,79			
62.2.2	Publicidade, comunicação e imagem			60.488,36	60.488,36	60.488,36	60.488,36			
62.2.4	Honorários			35.230,89	35.230,89	35.230,89	35.230,89			
62.2.4.9	Outros honorários			35.230,89	35.230,89	35.230,89	35.230,89			
62.2.5	Comissões			31.744,98	31.744,98	31.744,98	31.744,98			
62.2.5.1	De cobrança de impostos e taxas			27.121,72	27.121,72	27.121,72	27.121,72			
62.2.5.3	De serviços financeiros			4.623,26	4.623,26	4.623,26	4.623,26			
62.2.6	Conservação e reparação			63.578,66	63.578,66	63.578,66	63.578,66			
62.2.6.2	Assistência técnica			6.929,82	6.929,82	6.929,82	6.929,82			
62.2.6.2.9	Outros			6.929,82	6.929,82	6.929,82	6.929,82			
62.2.6.9	Outros gastos de conservação e reparação			56.648,84	56.648,84	56.648,84	56.648,84			
62.2.6.9.9	Outros			56.648,84	56.648,84	56.648,84	56.648,84			
62.3	Materiais de consumo			330.500,77	330.500,77	330.500,77	330.500,77			
62.3.1	Peças, ferramentas e utensílios de desgaste rápido			43.778,91	43.778,91	43.778,91	43.778,91			
62.3.2	Livros e documentação técnica			40,00	40,00	40,00	40,00			
62.3.3	Material de escritório			24.289,19	24.289,19	24.289,19	24.289,19			
62.3.4	Artigos para oferta e de publicidade e divulgação			72.582,86	72.582,86	72.582,86	72.582,86			
62.3.5	Material de educação, cultura e recreio			95.338,76	95.338,76	95.338,76	95.338,76			
62.3.5.2	Materiais de Educação			1.152,30	1.152,30	1.152,30	1.152,30			
62.3.5.9	Outros Materiais			94.186,46	94.186,46	94.186,46	94.186,46			
62.3.6	Artigos de higiene e limpeza, vestuário e artigos pessoais			12.504,16	12.504,16	12.504,16	12.504,16			
62.3.6.1	Artigos de Higiene e Limpeza			12.504,16	12.504,16	12.504,16	12.504,16			
62.3.8	Produtos químicos e de laboratórios			14.766,07	14.766,07	14.766,07	14.766,07			
62.3.9	Outros materiais diversos de consumo			67.200,82	67.200,82	67.200,82	67.200,82			
62.4	Energia e fluidos			967.931,81	967.931,81	967.931,81	967.931,81			
62.4.1	Electricidade			795.716,88	795.716,88	795.716,88	795.716,88			
62.4.1.2	Instalações			795.716,88	795.716,88	795.716,88	795.716,88			
62.4.2	Combustíveis e lubrificantes			164.173,93	164.173,93	164.173,93	164.173,93			
62.4.2.1	Gasóleo			86.569,16	86.569,16	86.569,16	86.569,16			
62.4.2.2	Gasolina			9.902,54	9.902,54	9.902,54	9.902,54			
	A TRANSPORTAR ...	105.252.888,52	105.649.126,11	75.790.875,47	77.393.274,81	181.043.763,99	183.042.400,92		1.998.636,93	

*Handwritten signatures and initials in blue ink.*

ENTIDADE		BALANÇETE ANALITICO DO PLANO DA GERAL						DATA	ANO	PAGINA
M.V.N.FOZ COA		PERIODO : Janeiro	A Apuramento		a		2023/04/10	2022	12	
COD. CONTA	DESIGNAÇÃO	ANTERIOR		DO PERIODO		ACUMULADO		SALDO		
		DEBITO	CREDITO	DEBITO	CREDITO	DEBITO	CREDITO	DEVEDOR	CREADOR	
	TRANSPORTE ...	105.252.888,52	105.649.126,11	75.790.875,47	77.393.274,81	181.043.763,99	183.042.400,92		1.998.636,93	
62.4.2.9	Outros Combustíveis e lubrificantes			67.702,23	67.702,23	67.702,23	67.702,23			
62.4.2.9.9	Outros			67.702,23	67.702,23	67.702,23	67.702,23			
62.4.3	Água			8.041,00	8.041,00	8.041,00	8.041,00			
62.5	Deslocações, estadas e transportes			6.014,39	6.014,39	6.014,39	6.014,39			
62.5.1	Deslocações e estadas			3.554,00	3.554,00	3.554,00	3.554,00			
62.5.2	Transportes de pessoal			2.460,39	2.460,39	2.460,39	2.460,39			
62.6	Serviços diversos			886.605,83	886.605,83	886.605,83	886.605,83			
62.6.1	Rendas e alugueres			230.170,75	230.170,75	230.170,75	230.170,75			
62.6.1.2	Edifícios			51.559,31	51.559,31	51.559,31	51.559,31			
62.6.1.5	Equipamento			174.236,44	174.236,44	174.236,44	174.236,44			
62.6.1.9	Outros			4.375,00	4.375,00	4.375,00	4.375,00			
62.6.2	Comunicação			52.210,72	52.210,72	52.210,72	52.210,72			
62.6.2.9	Outros			52.210,72	52.210,72	52.210,72	52.210,72			
62.6.3	Seguros			93.646,25	93.646,25	93.646,25	93.646,25			
62.6.6	Despesas de representação dos serviços			36.014,01	36.014,01	36.014,01	36.014,01			
6.9	Outros serviços			474.564,10	474.564,10	474.564,10	474.564,10			
62.6.9.9	Outros			474.564,10	474.564,10	474.564,10	474.564,10			
63	Gastos com o pessoal			4.427.145,77	4.427.145,77	4.427.145,77	4.427.145,77			
63.0	Remunerações dos titulares de órgãos de soberania e membros de órgãos autárquicos			466.149,33	466.149,33	466.149,33	466.149,33			
63.0.1	Remunerações certas e permanentes			459.940,99	459.940,99	459.940,99	459.940,99			
63.0.1.01	Remuneração base			106.817,62	106.817,62	106.817,62	106.817,62			
63.0.1.02	Subsídio de férias			345.493,54	345.493,54	345.493,54	345.493,54			
63.0.1.03	Subsídio de Natal			7.629,83	7.629,83	7.629,83	7.629,83			
63.0.2	Abonos variáveis ou eventuais			6.208,34	6.208,34	6.208,34	6.208,34			
63.0.2.09	Outros			6.208,34	6.208,34	6.208,34	6.208,34			
63.2	Remunerações do pessoal			3.124.169,65	3.124.169,65	3.124.169,65	3.124.169,65			
63.2.1	Remunerações certas e permanentes			3.073.491,07	3.073.491,07	3.073.491,07	3.073.491,07			
63.2.1.01	Remuneração base			2.569.534,33	2.569.534,33	2.569.534,33	2.569.534,33			
63.2.1.01.1	Pessoal em regime de nomeação definitiva e contrato de trabalho em funções públicas por tempo indeterminado			2.545.032,38	2.545.032,38	2.545.032,38	2.545.032,38			
63.2.1.01.5	Pessoal em regime de contrato individual de trabalho sem termo			24.501,95	24.501,95	24.501,95	24.501,95			
63.2.1.02	Subsídio de férias			176.043,88	176.043,88	176.043,88	176.043,88			
63.2.1.03	Subsídio de Natal			147.524,13	147.524,13	147.524,13	147.524,13			
63.2.1.05	Subsídio de refeição			180.388,73	180.388,73	180.388,73	180.388,73			
63.2.2	Abonos variáveis ou eventuais			50.678,58	50.678,58	50.678,58	50.678,58			
63.2.2.03	Ajudas de custo			8.182,68	8.182,68	8.182,68	8.182,68			
63.2.2.04	Trabalho extraordinário			30.776,14	30.776,14	30.776,14	30.776,14			
63.2.2.06	Abono para falhas			4.362,76	4.362,76	4.362,76	4.362,76			
63.2.2.99	Outros abonos variáveis			7.357,00	7.357,00	7.357,00	7.357,00			
63.5	Encargos sobre remunerações			654.468,28	654.468,28	654.468,28	654.468,28			
63.5.1	Sistemas de proteção social			654.145,72	654.145,72	654.145,72	654.145,72			
63.5.1.01	Caixa Geral de Aposentações			370.080,17	370.080,17	370.080,17	370.080,17			
63.5.1.02	Segurança Social - Regime Geral			284.065,55	284.065,55	284.065,55	284.065,55			
63.5.2	Subsistemas de saúde			265,00	265,00	265,00	265,00			
63.5.9	Outros			57,56	57,56	57,56	57,56			
63.8	Outros gastos com o pessoal			169.732,74	169.732,74	169.732,74	169.732,74			
63.8.1	Vestuário e artigos pessoais			7.201,88	7.201,88	7.201,88	7.201,88			
63.8.2	Transporte de pessoal			32.385,62	32.385,62	32.385,62	32.385,62			
63.8.9	Outros			130.145,24	130.145,24	130.145,24	130.145,24			
63.8.9.01	Despesas de Saúde			80.791,63	80.791,63	80.791,63	80.791,63			
63.8.9.01.1	Reembolsos ADSE			80.791,63	80.791,63	80.791,63	80.791,63			
63.8.9.09	Outros			49.353,61	49.353,61	49.353,61	49.353,61			
	A TRANSPORTAR ...	105.252.888,52	105.649.126,11	81.124.405,31	82.726.804,65	186.377.293,83	188.375.930,76		1.998.636,93	


ENTIDADE		BALANÇETE ANALITICO DO PLANO DA GERAL						DATA	ANO	PAGINA
M.V.N.FOZ COA		PERIODO : Janeiro A Apuramento				a		2023/04/10	2022	13
COD. CONTA	DESIGNAÇÃO	ANTERIOR		DO PERIODO		ACUMULADO		SALDO		
		DEBITO	CREDITO	DEBITO	CREDITO	DEBITO	CREDITO	DEVEDOR	CREDOR	
	TRANSPORTE ...	105.252.888,52	105.649.126,11	81.124.405,31	82.726.804,65	186.377.293,83	188.375.930,76		1.998.636,93	
63.8.9.09.2	Despesas Saúde Funcionários			42.580,50	42.580,50	42.580,50	42.580,50			
63.8.9.09.3	Formação			6.773,11	6.773,11	6.773,11	6.773,11			
63.9	Outros encargos sociais			12.625,77	12.625,77	12.625,77	12.625,77			
63.9.2	Subsídios de parentalidade			470,00	470,00	470,00	470,00			
63.9.3	Pessoal em reserva ou a aguardar aposentação			7.659,68	7.659,68	7.659,68	7.659,68			
63.9.3.01	Pessoal a aguardar aposentação			7.659,68	7.659,68	7.659,68	7.659,68			
63.9.6	Subsídio familiar a crianças e jovens			4.496,09	4.496,09	4.496,09	4.496,09			
64	Gastos de depreciação e de amortização			3.158.798,22	3.158.798,22	3.158.798,22	3.158.798,22			
64.1	Propriedades de investimento			20.820,50	20.820,50	20.820,50	20.820,50			
64.1.3	Edifícios e outras construções			20.820,50	20.820,50	20.820,50	20.820,50			
64.1.3.3	Edifícios e construções com finalidade sociocultural			20.820,50	20.820,50	20.820,50	20.820,50			
64.2	Ativos fixos tangíveis			3.099.982,04	3.099.982,04	3.099.982,04	3.099.982,04			
2.0	Bens de domínio público, património histórico, artístico e cultural			1.869.813,62	1.869.813,62	1.869.813,62	1.869.813,62			
64.2.0.2	Edifícios e outras construções			129.423,04	129.423,04	129.423,04	129.423,04			
64.2.0.2.5	Piscinas e complexos desportivos			7.048,20	7.048,20	7.048,20	7.048,20			
64.2.0.2.6	Cemitérios			6.647,04	6.647,04	6.647,04	6.647,04			
64.2.0.2.9	Outros			115.727,80	115.727,80	115.727,80	115.727,80			
64.2.0.3	Infraestruturas			1.734.653,38	1.734.653,38	1.734.653,38	1.734.653,38			
64.2.0.3.1	Rodoviárias			1.347.696,79	1.347.696,79	1.347.696,79	1.347.696,79			
64.2.0.3.5	Sistemas de esgotos			179.700,11	179.700,11	179.700,11	179.700,11			
64.2.0.3.6	Sistemas de abastecimento de água			177.998,47	177.998,47	177.998,47	177.998,47			
64.2.0.3.9	Outras infraestruturas			29.258,01	29.258,01	29.258,01	29.258,01			
64.2.0.4	Património histórico, artístico e cultural			3.299,88	3.299,88	3.299,88	3.299,88			
64.2.0.4.9	Outros			3.299,88	3.299,88	3.299,88	3.299,88			
64.2.0.9	Outros bens de domínio público			2.437,32	2.437,32	2.437,32	2.437,32			
64.2.1	Terrenos e recursos naturais			833,34	833,34	833,34	833,34			
64.2.1.9	Outros terrenos e outros recursos naturais			833,34	833,34	833,34	833,34			
64.2.2	Edifícios e outras construções			968.206,74	968.206,74	968.206,74	968.206,74			
64.2.2.1	Habitções e edificações para serviços			308.854,59	308.854,59	308.854,59	308.854,59			
2.2.1.01	Habitção			298.532,48	298.532,48	298.532,48	298.532,48			
64.2.2.1.02	Instalações de Serviços			5.043,50	5.043,50	5.043,50	5.043,50			
64.2.2.1.04	Creches			109,44	109,44	109,44	109,44			
64.2.2.1.05	Escolas			5.169,17	5.169,17	5.169,17	5.169,17			
64.2.2.3	Edifícios e construções com finalidade sociocultural			199.262,28	199.262,28	199.262,28	199.262,28			
64.2.2.5	Piscinas e complexos desportivos			276.086,99	276.086,99	276.086,99	276.086,99			
64.2.2.9	Outros			184.002,88	184.002,88	184.002,88	184.002,88			
64.2.2.9.01	Viadutos, arruamentos e obras complementares			43.720,66	43.720,66	43.720,66	43.720,66			
64.2.2.9.02	Esgotos			1.339,62	1.339,62	1.339,62	1.339,62			
64.2.2.9.03	Iluminação pública			7.557,04	7.557,04	7.557,04	7.557,04			
64.2.2.9.04	Parques e jardins			11.255,13	11.255,13	11.255,13	11.255,13			
64.2.2.9.05	Instalações desportivas e recreativas			75.767,82	75.767,82	75.767,82	75.767,82			
64.2.2.9.06	Captação, tratamento e distribuição de água			3.061,62	3.061,62	3.061,62	3.061,62			
64.2.2.9.07	Viação rural			849,12	849,12	849,12	849,12			
64.2.2.9.08	Sinalização e trânsito			2.140,90	2.140,90	2.140,90	2.140,90			
64.2.2.9.09	Infra-estruturas para distr. de energia electrica			9.685,35	9.685,35	9.685,35	9.685,35			
	A TRANSPORTAR ...	105.252.888,52	105.649.126,11	84.017.433,27	85.619.832,61	189.270.321,79	191.268.958,72		1.998.636,93	





ENTIDADE		BALANÇETE ANALÍTICO DO PLANO DA GERAL						DATA	ANO	PAGINA
M.V.N.FOZ COA		PERÍODO : Janeiro A Apuramento a						2023/04/10	2022	14
COD. CONTA	DESIGNAÇÃO	ANTERIOR		DO PERÍODO		ACUMULADO		SALDO		
		DEBITO	CREDITO	DEBITO	CREDITO	DEBITO	CREDITO	DEVEDOR	CREADOR	
	TRANSPORTE ...	105.252.888,52	105.649.126,11	84.017.433,27	85.619.832,61	189.270.321,79	191.268.958,72		1.998.636,93	
64.2.2.9.10	Infra-estruturas p/ tratamento de resíduos sólidos			111,24	111,24	111,24	111,24			
64.2.2.9.11	Cemitérios			911,56	911,56	911,56	911,56			
64.2.2.9.12	Outras			26.467,68	26.467,68	26.467,68	26.467,68			
64.2.2.9.13	Captação e distribuição de água			1.135,14	1.135,14	1.135,14	1.135,14			
64.2.3	Equipamento básico			45.365,53	45.365,53	45.365,53	45.365,53			
64.2.3.1	Equipamento informático e de telecomunicações			2.977,29	2.977,29	2.977,29	2.977,29			
64.2.3.2	Equipamento para investigação e formação, de medida e de utilização técnica especial			649,20	649,20	649,20	649,20			
64.2.3.4	Equipamento e material recreativo, desportivo, de educação e de cultura			11.349,91	11.349,91	11.349,91	11.349,91			
64.2.3.5	Equipamento e material para serviços de alimentação, rouparia e lavandaria			113,10	113,10	113,10	113,10			
64.2.3.6	Equipamento para agricultura, pesca e jardinagem			417,82	417,82	417,82	417,82			
64.2.3.7	Equipamento e material de apoio à produção			1.776,69	1.776,69	1.776,69	1.776,69			
64.2.3.9	Outros			28.081,52	28.081,52	28.081,52	28.081,52			
64.2.4	Equipamento de transporte			123.593,46	123.593,46	123.593,46	123.593,46			
64.2.4.2	Transportes rodoviários			122.474,70	122.474,70	122.474,70	122.474,70			
64.2.4.3	Transportes marítimos e fluviais			1.118,76	1.118,76	1.118,76	1.118,76			
64.2.5	Equipamento administrativo			51.443,93	51.443,93	51.443,93	51.443,93			
64.2.5.1	Equipamento informático e de telecomunicações			46.266,32	46.266,32	46.266,32	46.266,32			
64.2.5.2	Equipamento de escritório e de reprografia			3.473,51	3.473,51	3.473,51	3.473,51			
64.2.5.3	Mobiliário de escritório e de arquivo			1.704,10	1.704,10	1.704,10	1.704,10			
64.2.7	Outros ativos fixos tangíveis			40.725,42	40.725,42	40.725,42	40.725,42			
64.2.7.1	Equipamento de oficina e reparações			7.466,00	7.466,00	7.466,00	7.466,00			
64.2.7.2	Equipamento de decoração e conforto, de utilização comum			808,49	808,49	808,49	808,49			
64.2.7.9	Outros			32.450,93	32.450,93	32.450,93	32.450,93			
64.3	Ativos intangíveis			37.995,68	37.995,68	37.995,68	37.995,68			
64.3.1	Goodwill			29.959,26	29.959,26	29.959,26	29.959,26			
64.3.3	Programas de computador e sistemas de informação			8.036,42	8.036,42	8.036,42	8.036,42			
65	Perdas por imparidade			817,82	817,82	817,82	817,82			
65.1	Em contas a receber			817,82	817,82	817,82	817,82			
65.1.1	Clientes, contribuintes e utentes			817,82	817,82	817,82	817,82			
68	Outros gastos			447.806,19	447.806,19	447.806,19	447.806,19			
68.1	Impostos e taxas			95.560,49	95.560,49	95.560,49	95.560,49			
68.1.1	Impostos diretos			8.776,04	8.776,04	8.776,04	8.776,04			
68.1.1.1	Imposto sobre o rendimento			8.776,04	8.776,04	8.776,04	8.776,04			
68.1.3	Taxas			86.784,45	86.784,45	86.784,45	86.784,45			
68.5	Gastos em entidades controladas, associadas e empreendimentos conjuntos			234.539,61	234.539,61	234.539,61	234.539,61			
68.5.2	Aplicação do método da equivalência patrimonial			234.539,61	234.539,61	234.539,61	234.539,61			
68.6	Gastos nos restantes investimentos financeiros			1.244,39	1.244,39	1.244,39	1.244,39			
68.6.9	Outros gastos			1.244,39	1.244,39	1.244,39	1.244,39			
	A TRANSPORTAR ...	105.252.888,52	105.649.126,11	84.677.345,22	86.279.744,56	189.930.233,74	191.928.870,67		1.998.636,93	

ENTIDADE		BALANÇETE ANALITICO DO PLANO DA GERAL						DATA	ANO	PAGINA
M.V.N.FOZ COA		PERIODO : Janeiro A Apuramento				a		2023/04/10	2022	15
COD. CONTA	DESIGNAÇÃO	ANTERIOR		DO PERIODO		ACUMULADO		SALDO		
		DEBITO	CREDITO	DEBITO	CREDITO	DEBITO	CREDITO	DEVEDOR	CREDOR	
	TRANSPORTE ...	105.252.888,52	105.649.126,11	84.677.345,22	86.279.744,56	189.930.233,74	191.928.870,67		1.998.636,93	
68.7	Gastos em investimentos não financeiros			2.288,97	2.288,97	2.288,97	2.288,97			
68.7.3	Abates			2.288,97	2.288,97	2.288,97	2.288,97			
68.8	Outros			114.172,73	114.172,73	114.172,73	114.172,73			
68.8.1	Correções relativas a períodos anteriores			107.712,73	107.712,73	107.712,73	107.712,73			
68.8.1.1	Correções de impostos diretos			88.133,20	88.133,20	88.133,20	88.133,20			
68.8.1.1.2	Imposto sobre o rendimento das pessoas coletivas			88.133,20	88.133,20	88.133,20	88.133,20			
68.8.1.3	Outras correções			19.579,53	19.579,53	19.579,53	19.579,53			
68.8.1.3.9	Outras			19.579,53	19.579,53	19.579,53	19.579,53			
68.8.3	Quotizações			6.460,00	6.460,00	6.460,00	6.460,00			
69	Gastos por juros e outros encargos			1.634,65	1.634,65	1.634,65	1.634,65			
69.1	Juros e encargos suportados			24,37	24,37	24,37	24,37			
69.1.8	Outros juros			24,37	24,37	24,37	24,37			
69.1.8.9	Outros			24,37	24,37	24,37	24,37			
8	Outros encargos			1.610,28	1.610,28	1.610,28	1.610,28			
69.8.9	Outros			1.610,28	1.610,28	1.610,28	1.610,28			
7	RENDIMENTOS			10.919.289,85	10.919.289,85	10.919.289,85	10.919.289,85			
70	Impostos, contribuições e taxas			1.128.242,55	1.128.242,55	1.128.242,55	1.128.242,55			
70.1	Impostos diretos			765.329,94	765.329,94	765.329,94	765.329,94			
70.1.05	Imposto municipal sobre imóveis			594.070,48	594.070,48	594.070,48	594.070,48			
70.1.06	Imposto único de circulação			171.259,46	171.259,46	171.259,46	171.259,46			
70.1.06.02	Famílias			171.259,46	171.259,46	171.259,46	171.259,46			
70.2	Impostos indiretos			331.317,56	331.317,56	331.317,56	331.317,56			
70.2.08	Impostos indiretos específicos das autarquias locais			3.001,91	3.001,91	3.001,91	3.001,91			
70.2.08.02	Loteamentos e Obras			2.671,22	2.671,22	2.671,22	2.671,22			
70.2.08.02.01	LICENÇA DE CONSTRUÇÃO			1.014,58	1.014,58	1.014,58	1.014,58			
70.2.08.02.02	LICENÇA DE UTILIZAÇÃO			80,00	80,00	80,00	80,00			
70.2.08.02.05	AVISOS DE OBRA			88,20	88,20	88,20	88,20			
70.2.08.02.06	TERMOS DE RESPONSABILIDADE			785,00	785,00	785,00	785,00			
70.2.08.02.07	PRAZO DE EXECUÇÃO DA OBRA			450,00	450,00	450,00	450,00			
70.2.08.02.08	PRORROGAÇÃO DA OBRA			50,00	50,00	50,00	50,00			
70.2.08.02.09	OUTRAS RECEITAS DE LOTEAMENTO E OBRA			203,44	203,44	203,44	203,44			
70.2.08.03	Ocupação da Via Pública			123,84	123,84	123,84	123,84			
70.2.08.03.01	POR MOTIVO DE OBRAS			123,84	123,84	123,84	123,84			
70.2.08.99	Outros			206,85	206,85	206,85	206,85			
70.2.08.99.01	Certidões			206,85	206,85	206,85	206,85			
70.2.10	Imposto municipal sobre as transmissões onerosas de imóveis			328.315,65	328.315,65	328.315,65	328.315,65			
70.4	Taxas, multas e outras penalidades			31.595,05	31.595,05	31.595,05	31.595,05			
70.4.03	Taxas específicas das autarquias locais			28.971,99	28.971,99	28.971,99	28.971,99			
70.4.03.01	Mercados e feiras			9.485,81	9.485,81	9.485,81	9.485,81			
70.4.03.01.01	Recibos de Ocupação do Mercado/Feiras			60,00	60,00	60,00	60,00			
70.4.03.01.02	Taxas Mercados e Feiras - Terrado			9.105,81	9.105,81	9.105,81	9.105,81			
70.4.03.01.03	Revalidação do Cartão de Feirante			320,00	320,00	320,00	320,00			
70.4.03.02	Loteamentos e obras			10.617,14	10.617,14	10.617,14	10.617,14			
70.4.03.02.01	Licença de Construção			864,09	864,09	864,09	864,09			
70.4.03.02.02	Licença de Utilização			820,30	820,30	820,30	820,30			
70.4.03.02.03	Licença de Alvarás			4.370,00	4.370,00	4.370,00	4.370,00			
70.4.03.02.04	Certidões			1.243,75	1.243,75	1.243,75	1.243,75			
70.4.03.02.05	Prorrogação do Prazo de Licenciamento			60,00	60,00	60,00	60,00			
70.4.03.02.06	Aviso			344,00	344,00	344,00	344,00			
	A TRANSPORTAR ...	105.252.888,52	105.649.126,11	85.909.277,02	87.511.676,36	191.162.165,54	193.160.802,47		1.998.636,93	

ENTIDADE		BALANÇETE ANALITICO DO PLANO DA GERAL						DATA	ANO	PAGINA
M.V.N.FOZ COA		PERIODO : Janeiro A Apuramento				a		2023/04/10	2022	16
COD. CONTA	DESIGNAÇÃO	ANTERIOR		DO PERIODO		ACUMULADO		SALDO		
		DEBITO	CREDITO	DEBITO	CREDITO	DEBITO	CREDITO	DEVEDOR	CREDOR	
	TRANSPORTE ...	105.252.888,52	105.649.126,11	85.909.277,02	87.511.676,36	191.162.165,54	193.160.802,47		1.998.636,93	
70.4.03.02.07	Termo de Responsabilidade			2.615,00	2.615,00	2.615,00	2.615,00			
70.4.03.02.09	Outras			300,00	300,00	300,00	300,00			
70.4.03.03	Ocupação da via pública			7.213,69	7.213,69	7.213,69	7.213,69			
70.4.03.03.01	Por Motivo de Obras			2.213,59	2.213,59	2.213,59	2.213,59			
70.4.03.03.02	Outras Ocupações			5.000,10	5.000,10	5.000,10	5.000,10			
70.4.03.10	Licença sobre o ruído			31,25	31,25	31,25	31,25			
70.4.03.99	Outras			1.624,10	1.624,10	1.624,10	1.624,10			
70.4.03.99.99	Outras			1.624,10	1.624,10	1.624,10	1.624,10			
70.4.04	Multas e outras penalidades			2.623,06	2.623,06	2.623,06	2.623,06			
70.4.04.01	Juros de mora			57,06	57,06	57,06	57,06			
70.4.04.01.02	Outros Juros de Mora			57,06	57,06	57,06	57,06			
70.4.04.09	Outras multas e penalidades			2.566,00	2.566,00	2.566,00	2.566,00			
71	Vendas			474.375,60	474.375,60	474.375,60	474.375,60			
71.2	Produtos acabados e intermediários			474.375,60	474.375,60	474.375,60	474.375,60			
71.2.04	Publicações e impressos			147,15	147,15	147,15	147,15			
71.2.99	Outros			474.228,45	474.228,45	474.228,45	474.228,45			
71.2.99.2	Água			469.541,20	469.541,20	469.541,20	469.541,20			
71.2.99.3	Eletricidade			4.687,25	4.687,25	4.687,25	4.687,25			
72	Prestações de serviços e concessões			850.428,99	850.428,99	850.428,99	850.428,99			
72.03	Serviços específicos das autarquias locais			176.819,24	176.819,24	176.819,24	176.819,24			
72.03.01	Saneamento			1.036,54	1.036,54	1.036,54	1.036,54			
72.03.02	Resíduos Sólidos			136.472,60	136.472,60	136.472,60	136.472,60			
72.03.03	Transportes Coletivos de Pessoas e Mercadorias			265,72	265,72	265,72	265,72			
72.03.03.9	Outros			265,72	265,72	265,72	265,72			
72.03.04	Trabalhos por Conta de Particulares			2.611,55	2.611,55	2.611,55	2.611,55			
72.03.04.03	Serviço acesso água			627,48	627,48	627,48	627,48			
72.03.04.1	Colocação de Contador			1.953,00	1.953,00	1.953,00	1.953,00			
72.03.04.2	Serviço Extra Contador			31,07	31,07	31,07	31,07			
72.03.05	Cemitérios			9.530,00	9.530,00	9.530,00	9.530,00			
72.03.05.1	Concessão de Sepulturas			7.860,00	7.860,00	7.860,00	7.860,00			
72.03.05.2	Exumação e Transladação			200,00	200,00	200,00	200,00			
72.03.05.3	Colocação de Lápides			420,00	420,00	420,00	420,00			
72.03.05.4	Inumações			1.050,00	1.050,00	1.050,00	1.050,00			
72.03.09	Serviços Sociais			1.626,50	1.626,50	1.626,50	1.626,50			
72.03.09.9	Outros serviços sociais			1.626,50	1.626,50	1.626,50	1.626,50			
72.03.12	Serviços Desporto			25.255,83	25.255,83	25.255,83	25.255,83			
72.03.12.1	Piscina			22.724,33	22.724,33	22.724,33	22.724,33			
72.03.12.2	Gimnodesportivo			2.531,50	2.531,50	2.531,50	2.531,50			
72.03.99	Outros			20,50	20,50	20,50	20,50			
72.03.99.1	Fotocópias de Documentos Exclusiva Posse Camara			20,50	20,50	20,50	20,50			
72.04	Serviços específicos de outros setores			203,25	203,25	203,25	203,25			
72.99	Outros serviços			673.406,50	673.406,50	673.406,50	673.406,50			
72.99.09	Outros			673.406,50	673.406,50	673.406,50	673.406,50			
72.99.09.01	Taxa pela Emissão do Certificado do Registo			85,87	85,87	85,87	85,87			
72.99.09.02	Serviço de Atendimento Digital Assistido			114,73	114,73	114,73	114,73			
72.99.09.03	RENDAS COMERCIAIS			3.499,56	3.499,56	3.499,56	3.499,56			
72.99.09.07	CONCESSÃO DE EXPLORAÇÃO			4.590,00	4.590,00	4.590,00	4.590,00			
72.99.09.08	RENDAS DE TERRENOS			387,98	387,98	387,98	387,98			
72.99.09.09	EDP-RENDAS			529.375,38	529.375,38	529.375,38	529.375,38			
72.99.09.11	BILHETES DE CINEMA			2.636,32	2.636,32	2.636,32	2.636,32			
72.99.09.12	PRESTAÇÃO DE SERVIÇOS - CAR REMO			98.794,75	98.794,75	98.794,75	98.794,75			
	A TRANSPORTAR ...	105.252.888,52	105.649.126,11	87.214.566,80	88.816.966,14	192.467.455,32	194.466.092,25		1.998.636,93	





ENTIDADE		BALANÇETE ANALÍTICO DO PLANO DA GERAL						DATA	ANO	PAGINA
M.V.N.FOZ COA		PERÍODO : Janeiro A Apuramento				a		2023/04/10	2022	17
COD. CONTA	DESIGNAÇÃO	ANTERIOR		DO PERÍODO		ACUMULADO		SALDO		
		DEBITO	CREDITO	DEBITO	CREDITO	DEBITO	CREDITO	DEVEDOR	CREDOR	
	TRANSPORTE ...	105.252.888,52	105.649.126,11	87.214.566,80	88.816.966,14	192.467.455,32	194.466.092,25		1.998.636,93	
72.99.09.13	PRESTAÇÃO DE SERVIÇOS - VIAGENS DE BARCO			27.294,85	27.294,85	27.294,85	27.294,85			
72.99.09.99	Outros			6.627,06	6.627,06	6.627,06	6.627,06			
75	Transferências e subsídios correntes obtidos			7.842.929,50	7.842.929,50	7.842.929,50	7.842.929,50			
75.1	Transferências correntes			7.842.929,50	7.842.929,50	7.842.929,50	7.842.929,50			
75.1.1	Administrações Públicas			7.677.268,40	7.677.268,40	7.677.268,40	7.677.268,40			
75.1.1.1	Estado			7.677.268,40	7.677.268,40	7.677.268,40	7.677.268,40			
75.1.1.1.2	Artigo 38.º, n.º 8 da Lei n.º 73/2013			334.620,00	334.620,00	334.620,00	334.620,00			
75.1.1.1.3	Fundo de Equilíbrio Financeiro (FEF)			5.906.771,00	5.906.771,00	5.906.771,00	5.906.771,00			
75.1.1.1.4	Fundo Social Municipal (FSM)			152.768,00	152.768,00	152.768,00	152.768,00			
75.1.1.1.5	Participação no IRS			227.678,80	227.678,80	227.678,80	227.678,80			
75.1.1.1.9	Outras			1.055.430,60	1.055.430,60	1.055.430,60	1.055.430,60			
75.1.1.1.9.1	Gabinete Florestal - GF			29.479,56	29.479,56	29.479,56	29.479,56			
1.1.1.9.2	Gabinete Inserção Profissional - GIP/CPCJ			16.705,71	16.705,71	16.705,71	16.705,71			
75.1.1.1.9.3	Programa Estágios Profissionais da Adm. Local - PEPAL			18.357,25	18.357,25	18.357,25	18.357,25			
75.1.1.1.9.4	Ministerio Administração Interna - SGMAI			8.433,46	8.433,46	8.433,46	8.433,46			
75.1.1.1.9.6	Fundo Financiamento da Descentralização - Educação			982.454,62	982.454,62	982.454,62	982.454,62			
75.1.4	Resto do Mundo			165.661,10	165.661,10	165.661,10	165.661,10			
75.1.4.3	Fundo Social Europeu			165.661,10	165.661,10	165.661,10	165.661,10			
76	Reversões			55.430,90	55.430,90	55.430,90	55.430,90			
76.3	De provisões			55.430,90	55.430,90	55.430,90	55.430,90			
76.3.3	Processos judiciais em curso			55.430,90	55.430,90	55.430,90	55.430,90			
78	Outros rendimentos			567.882,31	567.882,31	567.882,31	567.882,31			
78.6	Rendimentos nos restantes ativos financeiros			6.025,98	6.025,98	6.025,98	6.025,98			
78.6.9	Outros rendimentos			6.025,98	6.025,98	6.025,98	6.025,98			
78.8	Outros			561.856,33	561.856,33	561.856,33	561.856,33			
78.8.3	Imputação de subsídios e transferências para investimentos			555.245,62	555.245,62	555.245,62	555.245,62			
78.8.3.1	Administrações Públicas			555.245,62	555.245,62	555.245,62	555.245,62			
78.8.3.1.01	Estado			555.245,62	555.245,62	555.245,62	555.245,62			
78.8.3.1.01.1	Cooperação Técnica e Financeira			553.628,78	553.628,78	553.628,78	553.628,78			
78.8.3.1.01.1.9	Outros			553.628,78	553.628,78	553.628,78	553.628,78			
78.8.3.1.01.9	Outros			1.616,84	1.616,84	1.616,84	1.616,84			
78.8.9	Outros não especificados			6.610,71	6.610,71	6.610,71	6.610,71			
78.8.9.1	Correntes			6.610,71	6.610,71	6.610,71	6.610,71			
8	RESULTADOS	396.237,59		12.811.630,56	11.209.231,22	13.207.868,15	11.209.231,22	1.998.636,93		
81	Resultado Líquido do Período	396.237,59		12.811.630,56	11.209.231,22	13.207.868,15	11.209.231,22	1.998.636,93		
81.8	Resultado líquido	396.237,59		12.811.630,56	11.209.231,22	13.207.868,15	11.209.231,22	1.998.636,93		
	TOTAL ...	105.649.126,11	105.649.126,11	108526361,98	108526361,98	214.175.488,09	214.175.488,09			